

# 〈シャワーカバー〉 シグマックス シャワーカバー

腕

膝下

安全にご利用いただくために、必ずご使用前に本使用説明書をお読みください。  
またいつでもお読みになれるよう保管してください。

## 【はじめにお読みください】

- 本品の使用に際しては、必ず医師の指示に従ってください。
- 本品は使用状況によって、水の侵入を防止できない場合があります。
- 本品は左右兼用、フリーサイズです。

## 【ご使用にあたって】

- 本品を使用する際には、硬いものや先の尖ったものなどで傷つけないように注意してください。ギプスの表面および先端などによる破損が懸念される場合には、タオルや包帯などでカバーしたうえで使用してください。
- (膝下の場合)本品を装着した状態で歩く際には、床面との接触による破損に注意してください。
- 製品の特性上、本体の色や加工にばらつきが出ることがあります。
- 本品は使用状況によって、内側に結露などの水滴が生じることがあります。
- 本品は高温多湿、直射日光を避け、箱に入れた状態で保管してください。

## 【使用上の注意-必ずお読みください-】

本使用説明では、安全に関わる注意事項をその危険の大きさの程度に応じて次のように分類しています。

- ⚠ 警告……誤った使い方をすると、人が重傷を負う可能性がある内容
- ⚠ 注意……誤った使い方をすると、人が軽傷を負うか、または本品以外の他の財物に損害を与える可能性がある内容

⚠ 警告	●本品の使用に際しては、必ず医師の指示に従ってください。
	異常の発生や症状の悪化を防ぐため、次の場合は医師に相談してください。 ●アレルギー体質の方や皮膚が過敏な方。 ※この製品は天然ゴム(ラテックスを含む)を使用していません。 ●装着部に傷、痛み、しびれ、腫れ、湿疹などの異常がある場合。
	次のことを必ず守って正しく使用してください。正しく使用しないと、血行障害や負傷事故の原因となります。 ●指定された部位以外に使用しないでください。 ●シャワー浴以外の用途で使用しないでください。また、装着部を浴槽に浸けしないでください。 ●装着手順に従って正しく使用してください。 ●使用中にずれた場合は、正しく装着し直してください。また、長時間の使用は避けしてください。 ●(膝下の場合)濡れた床など滑りやすい場所を歩く場合は、滑らないように注意して使用してください。 ●本品が摩耗、損傷した場合は使用を中止し、医師に相談してください。 ●本品の加工、改造、修理を行わないでください。
	●本品の使用中に、怪我、骨折、痛み、しびれ、腫れ、湿疹などの異常が発生した場合は、ただちに使用を中止し、医師に相談してください。使用を続けると症状が悪化する原因となります。

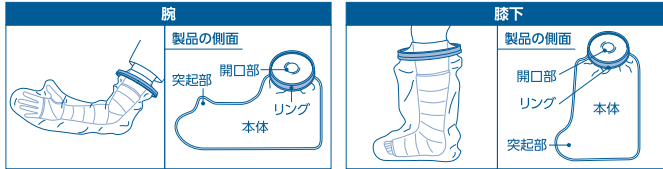
⚠ 注意	●本品は、必ずギプスや包帯の上から装着し、患部に直接当てないでください。
------	--------------------------------------

## 【お手入れ方法】

- 使用後は水洗いし、タオルなどで水気を取って、日陰で吊り干しにしてください。
- アイロン、ドライヤー、浴室乾燥など高温になるものは使用しないでください。
- アルコール、次亜塩素酸などは使用しないでください。製品をいためる原因となります。

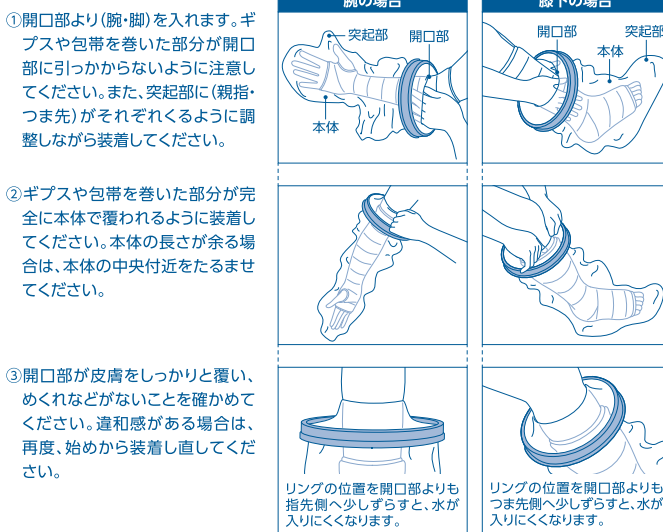
品番	種類	サイズ	製品規格		1箱入数
			開口部径	リング内径	
602300	腕	フリーサイズ	約5cm	約17cm	1コ
602310	膝下	フリーサイズ	約5cm	約17cm	1コ
602320	股下	フリーサイズ	約11cm	約23cm	1コ

## 【各部の名称】



## 【装着手順】

- 装着前に【使用上の注意-必ずお読みください-】をよく読んでから、手順通り正しく装着してください。
- 以下の装着手順は右側の場合です。



- ※お願い: 本品を廃棄する際は、各地方自治体の廃棄区分に従ってください。
- ※製品の仕様、外観などは改良のため予告なく変更することがあります。
- ※製品には万全を期しておりますが、万一不良などお気づきの点がございましたら当社までご連絡ください。

## 日本シグマックス株式会社

本社: 〒160-0023 東京都新宿区西新宿1-24-1  
お客様窓口 TEL.0800-222-6122(通話料無料)  
受付時間: 9時~17時(平日) ※土日、祝日、年末年始を除く



2024.03(作成)

# 〈シャワーカバー〉 シグマックス シャワーカバー

股下

安全にご利用いただくために、必ずご使用前に本使用説明書をお読みください。  
またいつでもお読みになれるよう保管してください。

## 【はじめにお読みください】

- 本品の使用に際しては、必ず医師の指示に従ってください。
- 本品は使用状況によって、水の侵入を防止できない場合があります。
- 本品は左右兼用、フリーサイズです。

## 【ご使用にあたって】

- 本品を使用する際には、硬いものや先の尖ったものなどで傷つけないように注意してください。ギプスの表面および先端などによる破損が懸念される場合には、タオルや包帯などでカバーしたうえで使用してください。
- 本品を装着した状態で歩く際には、床面との接触による破損に注意してください。
- 製品の特性上、本体の色や加工にばらつきが出ることがあります。
- 本品は使用状況によって、内側に結露などの水滴が生じることがあります。
- 本品は高温多湿、直射日光を避け、箱に入れた状態で保管してください。

## 【使用上の注意—必ずお読みください—】

本使用説明書では、安全に関わる注意事項をその危険の大きさの程度に応じて次のように分類しています。

⚠警告……誤った使い方をすると、人が重傷を負う可能性がある内容

⚠注意……誤った使い方をすると、人が軽傷を負うか、または本品以外の他の財物に損害を与える可能性がある内容

本品の使用に際しては、必ず医師の指示に従ってください。

異常の発生や症状の悪化を防ぐため、次の場合は医師に相談してください。

- アレルギー体質の方や皮膚が過敏な方。  
※この製品は天然ゴム（ラテックスを含む）を使用していません。
- 装着部に傷、痛み、しびれ、腫れ、湿疹などの異常がある場合。

次のことを必ず守って正しく使用してください。正しく使用しないと、血行障害や負傷事故の原因となります。

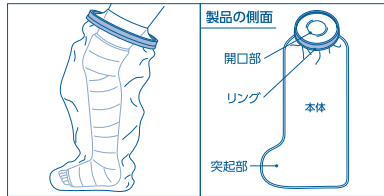
- 股下以外の部位に使用しないでください。
- シャワー浴以外の用途で使用しないでください。また、装着部を浴槽に浸けないでください。
- 装着手順に従って正しく使用してください。
- 使用中にずれた場合は、正しく装着し直してください。また、長時間の使用は避けてください。
- 濡れた床など滑りやすい場所を歩く場合は、滑らないように注意して使用してください。
- 本品が摩耗、損傷した場合は使用を中止し、医師に相談してください。
- 本品の加工、改造、修理を行わないでください。

本品の使用中に、怪我、骨折、痛み、しびれ、腫れ、湿疹などの異常が発生した場合は、ただちに使用を中止し、医師に相談してください。使用を続けると症状が悪化する原因となります。

⚠注意

本品は、必ずギプスや包帯の上から装着し、患部に直接当てないでください。

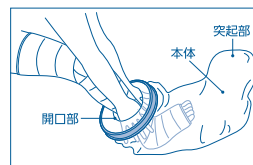
## 【各部の名称】



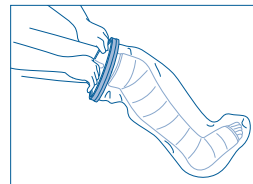
## 【装着手順】

- 装着前に【使用上の注意—必ずお読みください—】をよく読んでから、手順通り正しく装着してください。
- 以下の装着手順は右脚の場合です。

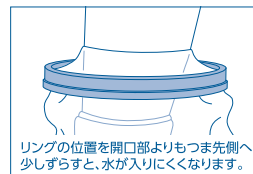
①開口部より脚を入れます。ギプスや包帯を巻いた部分が開口部に引っかからないように注意してください。また、突起部につま先がくるように調整しながら装着してください。



②ギプスや包帯を巻いた部分が完全に本体で覆われるように装着してください。本体の長さが余る場合は、本体の中央付近をたるませてください。



③開口部が皮膚をしっかりと覆い、めくれなどが無いことを確かめてください。違和感がある場合は、再度、始めから装着し直してください。



## 【お手入れ方法】

- 使用後は水洗いし、タオルなどで水気を取って、日陰で吊り干しにしてください。
- アイロン、ドライヤー、浴室乾燥など高温になるものは使用しないでください。
- アルコール、次亜塩素酸などは使用しないでください。製品をいためる原因となります。

※お願い：本品を廃棄する際は、各地方自治体の廃棄区分に従ってください。

※製品の仕様、外観などは改良のため予告なく変更することがあります。

※製品には万全を期しておりますが、万一不良などお気づきの点がございましたら当社までご連絡ください。

## 日本シグマックス株式会社

本社：〒160-0023 東京都新宿区西新宿1-24-1

お客様窓口 TEL.0800-222-6122（通話料無料）

受付時間：9時～17時（平日）※土日、祝日、年末年始を除く



品番	種類	サイズ	製品規格		1箱入数
			開口部径	リング内径	
602300	腕	フリーサイズ	約5cm	約17cm	1コ
602310	膝下	フリーサイズ	約5cm	約17cm	1コ
602320	股下	フリーサイズ	約11cm	約23cm	1コ

2024.03(作成)