


サイズ選定について

試着を行ってサイズを選んでください。試着によるサイズ確認が難しい場合は、手指の第一関節の周囲をメジャーなどで測り、各サイズの製品幅に近いサイズを選んでください。第一関節の周囲よりも少し大きい(+2~3mm程度)サイズを推奨しています。



(例) 第一関節の周囲が53mmの方

→ Sサイズ(53+2~3mm程度)が推奨サイズです。



価格: ¥3,960(税込) [¥3,600(税別)]

品番	種類	製品規格(幅)	製品規格(厚み)	1箱入数
605301	3S	42.0mm±0.5	1.4mm±0.2	1コ
605302	SS	48.5 mm±0.5	1.7mm±0.2	1コ
605303	S	55.0 mm±0.5	1.7mm±0.2	1コ
605304	M	57.0 mm±0.5	1.7mm±0.2	1コ
605305	L	62.0 mm±0.5	1.7mm±0.2	1コ

販売名: ヘバーデンリング
 一般的名称: 手・指用副木(JMDNコード:16210000)
 医療機器分類: 一般医療機器
 医療機器届出番号: 13B2X00187000020

ヘバーデンリング用 スティック



使用方法

- 1 ご使用いただく中で、リングに徐々にクセがつき、丸い形から変形することがあります。
- 2 スティックにリングを巻きつけて形を整えてください。
- 3 ある程度元の丸い形に戻すことができます。



※「ヘバーデンリング用 スティック」のみのご注文は承っておりません。

製造販売業者

日本シグマックス株式会社

本社: 〒160-0023 東京都新宿区西新宿1-24-1
 お客様窓口 TEL.0800-222-6122(通話料無料)
 受付時間: 9時~17時(平日) ※土日、祝日、年末年始を除く



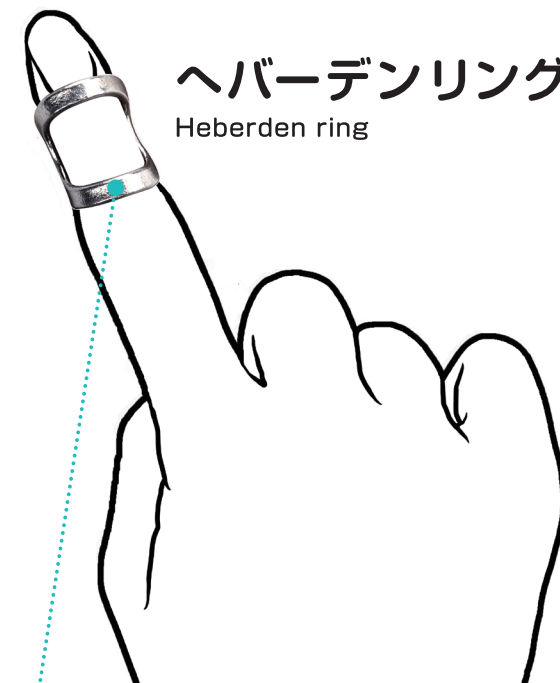
※本製品に関するお問い合わせはお客様窓口までお願いいたします。

インターネットで日本シグマックスの情報をご覧いただけます。

日本シグマックスのホームページ <https://www.sigmax-med.jp/>

- 予告なく製品の仕様が変更になることがあります。
- カタログの写真と実際の製品とは、色などに違いがある場合があります。その点をご了承ください。
- 各製品は、使用説明書・添付文書を必ずお読みになってからご使用ください。
- 各製品は、医師の指示に従って適切に使用してください。誤った使い方は怪我の原因ともなります。

すず
 錫の曲がる特性を生かした
 固定リング




手指の第一関節に合わせて曲げて固定

- 手指の第一関節に装着して固定することができます。
- 手指の太さや変形に合わせて適宜調整することが可能です。
- 錫の「曲がる」という特性を生かした製品です。
- 水に濡れてもそのまま使用できます。



ヘバーデンリング



3S、SS、S、M、Lの5種類のサイズがあります。
手指の太さ、変形状態に応じてサイズ選定し、手指の第一関節(DIP関節)に装着します。


サイズ選定の詳細については、
裏面をご確認ください。

使用上の注意事項

- 装着により少しずつ機能が劣化します。緩くなったら新しいリングに交換してください。使用頻度や使用方法により異なりますが、1～3ヶ月を目安に新しいリングを購入してください。
- なるべく長期間使用いただくために、リングの開閉は必要最低限にしてください。
- 本品は関節をある程度制動するものであり、関節を完全に固定したり、変形した関節を矯正したりすることはできません。
- 本品を装着しながら手を使用する作業等をした場合、リングが緩くなり外れやすくなることがあります。できるだけ手を安静にできる時にご使用ください。

使用方法

[各部の名称]



※製品は曲げた状態で販売いたします。

1. 挿入法

1

リングを装着対象の指に向かって矢印の方向に挿入します。



2

指の第一関節が空間部の真ん中になるように装着します。



3

リングの把持部を閉めて指の形に合うように調整します。




腫れがひどく、「挿入法」での装着が難しい場合はこちらの
方法で装着してください。

2. 圧着法

1

リングの把持部を外側に開きます。



2

リングを広げた状態で、指の第一関節が空間部の真ん中になるように上から圧着します。



3

リングの把持部を閉めて指の形に合うように調整します。

