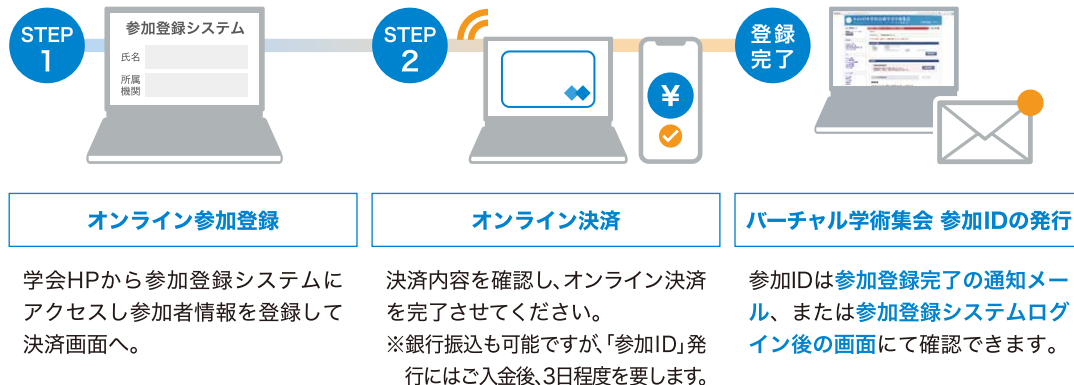


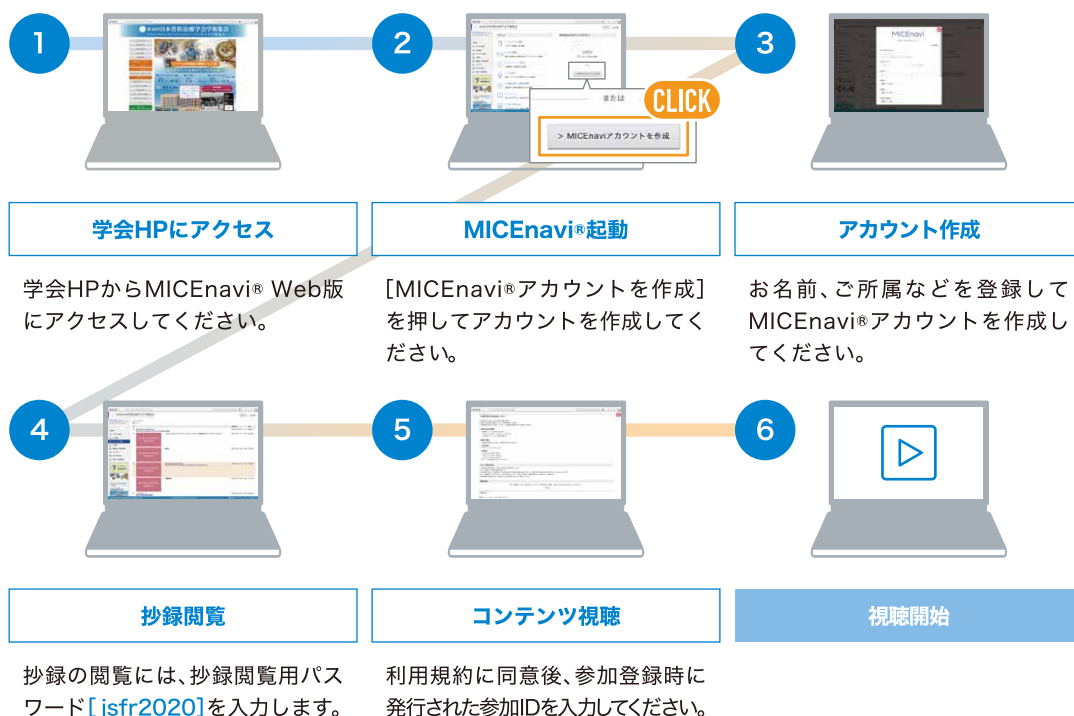
バーチャル学術集会参加の流れ ～参加には参加IDの取得が必要です

バーチャル学術集会への参加にはオンラインからの参加登録が必要です。参加登録のご入金完了後に発行される「バーチャル学術集会参加ID」(以下「参加ID」という)をご利用いただくことで、MICEnavi®より発表内容をご覧いただけます。



バーチャル学術集会へはPC、スマートフォンのいずれからでもご参加いただけます

▶PCでのご利用開始方法



抄録閲覧時にはパスワードの入力が必要になります。



閲覧パスワード

jsfr2020

▶スマートフォンでのご利用開始方法



Apple App Storeまたは、Google Play Storeを起動してください。

「micenavi」等と検索し、インストールしてください。

MICEnavi®を起動し「はじめての方はこちら」をタップしてください。

個人情報を登録し、アカウントを作成してください。



マイページにログインします。「イベントを検索」をタップしてください。

「第46回日本骨折治療学会学術集会」アプリをタップしてください。

アプリのインストール後、アプリをタップしてください。

「第46回日本骨折治療学会学術集会」アプリが起動します。

バーチャル学術集会でご利用いただけるサービス



講演を
LIVEで配信

【視聴対象プログラム】

会長講演／理事長講演／招待講演／教育研修講演／AO Trauma seminar／シンポジウム／JSFR-OTA Combined Symposium／AO Recon International Symposium／スポンサードシンポジウム／クイックレビュー／モーニングセミナー／共催セミナー／選択主題



講演をオンデマンドで配信



協賛企業のご案内、
関連動画を掲載・配信

【視聴対象プログラム】

特別講演・招待講演(共通講習)／学会賞・奨励賞候補演題／主題／ビデオセッション／一般口演／ポスターセッション



学術集会の抄録・演者情報を掲載



学術集会の最新情報を配信

問い合わせ先

運営事務局(学会全体、掲載・出展内容など)
株式会社コングレ九州支社
E-mail jsfr2020@congre.co.jp

テクニカルサポート(MICEnavi®操作方法など)
株式会社マイス・ワン
E-mail micenavi-inq@mice-one.co.jp

バーチャル学術集会参加方法のご案内

1 オンデマンドコンテンツの配信視聴について

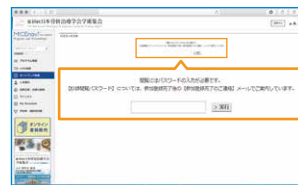
1 参加(視聴)方法



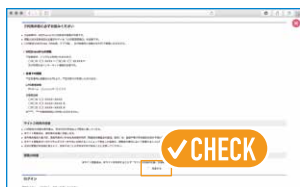
1 MICEnavi®を起動して、
[オンデマンド配信]を選択
してください。



2 オンデマンド配信対象プロ
グラム一覧が表示される
ので視聴プログラムを選択して
ください。



3 抄録閲覧パスワード
[jsfr2020]を入力します。



4 利用規約に同意にチェック
をつけてください。



5 参加登録完了時に発行さ
れた「参加ID」を入力して
ログインしてください。

※「参加ID」は

- ・参加登録完了の通知メール
- ・参加登録システム内(ログイン
後)に記載しています。



6 オンデマンドコンテンツの
視聴が開始されます。

2 質問投稿方法



1 MICEnavi®アカウントに
ログインして対象のプログ
ラムを選択し[質問投稿]ボタ
ンを押してください。



2 質問やコメントを入力して
[内容を確認]ボタンを押
して投稿を完了してくださ
い。



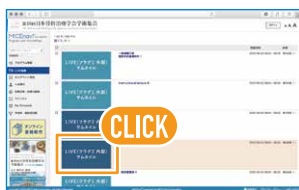
3 コメント内容や返信内容は、
他の参加者も確認するこ
とができます。

2 ライブ配信会期の視聴について

1 参加(視聴)方法



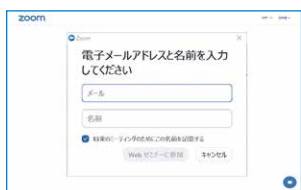
1 MICEnavi®を起動して、
[LIVE聴講]を選択してください。



2 プログラムを選択し、視聴
ページにお進みください。
※下記、「単位取得プログラムの動画
視聴について」をご確認ください。



3 動画の視聴には(初回のみ)
「参加ID」の入力が必要に
なります。



4 動画再生の際、Zoomが起
動します。**氏名、メールア
ドレス**を入力してください。**氏名
の入力は必ず聴講者本人の名前で
入力をお願いします。**



5 開催中のセッションに参加
ください。
※同時に2つ以上のセッションに
は参加できません。



6 聴講後は画面に表示されて
います[退出]ボタンをクリ
ックし、改めて別のセッションへ
再入室ください。

！ 単位取得プログラムの動画視聴について



① 単位あり: 単位購入済の方
左記のオレンジ色のサムネイル
をクリックし、動画視聴をして
いただくことで受講履歴を残す

ことができます。
※受講時はカメラをONにしてください。



② 単位なし: 単位不要の方

左記の緑色のサムネイルをクリ
ックし、動画視聴をしていただけ
ます。
視聴動画は「単位購入済」の内容と
変わりませんが、**視聴いただいても単位は付与されませんの
でご注意ください。**

2 質問投稿方法



1 質問は、画面下のアイコン
(右記参照)をクリックして
ください。



2 ポップアップウィンドウが
立ち上がりますので、質問
記入欄に入力後「送信」ボタ
ンをクリックしてください。

質問投稿はこちらをタッチ!

① 単位あり
単位購入済の方

② 単位なし
単位不要の方



プログラム時間が限られているた
め、すべての質問に回答するこ
はできませんので、ご了承ください。

3 オンデマンドコンテンツ アーカイブ配信の視聴について

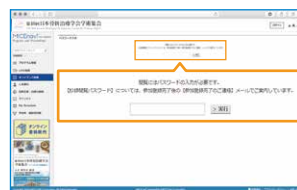
1 参加(視聴)方法



1 MICEnavi®を起動して、
[オンデマンド配信]を選択
してください。



2 オンデマンドコンテンツの
アーカイブ配信対象プログ
ラム一覧が表示されますので視聴
プログラムを選択してください。



3 抄録閲覧パスワード
[jsfr2020]を入力します。



4 利用規約に同意にチェック
をつけてください。



5 参加登録完了時に発行さ
れた「参加ID」を入力して
ログインしてください。



6 聴講後は画面に表示され
ています[退室]ボタンをクリ
ックし、改めて別のセッションへ
再入室ください。

2 質問投稿方法

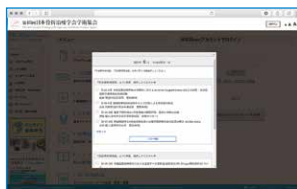
オンデマンドコンテンツ アーカイブ配信では質疑応答はございません。

4 学会賞・奨励賞 投票方法について

投票締切 9月18日(金) 正午まで



1 MICEnavi®を起動後、
MICEnavi®アカウントで
ログインして「学会賞・奨励賞投
票」をクリックしてください。



2 投票画面が表示されるの
で、学会賞候補演題から1
演題選択してください。



3 続けて奨励賞候補演題から
1演題選択して、確認画面
より回答を完了してください。