

# クラビクル ブレース〈鎖骨固定帯〉使用説明書

このたびは本品をお買い上げいただきまして、ありがとうございます。  
安全にご利用いただくために、必ずご使用前に本使用説明書をお読みください。  
また、本使用説明書はいつでもお読みになれるよう大切に保管してください。

## 【用途】

鎖骨の固定

## 【はじめにお読みください】

- 本品の使用に際しては、必ず医師の指示に従ってください。
- 本品は使用状況により、必ずしも固定できない場合があります。
- 使用前にサイズが合っているか再度サイズ表を確認してください。

## 【ご使用にあたって】

- 素材による細かい斑点が見られる場合がありますが、品質に問題ありません。
- 素材の特性上、保管状態により変色することがあります。
- 保管の際は、面ファスナーや起毛部分に過度の重みがかからないようにしてください。面ファスナーのつきが悪くなるおそれがあります。

## 【使用上の注意—必ずお読みください—】

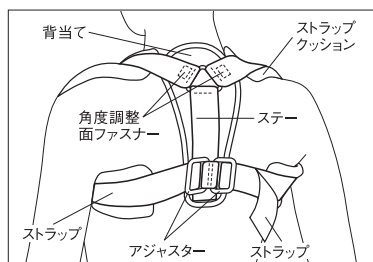
本使用説明書では、安全に関わる注意事項をその危険の大きさの程度に応じて次のように分類しています。  
△警告…誤った使い方をすると、人が重傷を負う可能性がある内容  
△注意…誤った使い方をすると、人が軽傷を負うか、または本品以外の他の財物に損害を与える可能性がある内容

本品の使用に際しては、必ず医師の指示に従ってください。  
異常の発生や症状の悪化を防ぐため、次の場合は医師に相談してください。  
●アレルギー体質の方や皮膚が過敏な方。  
●装着部に傷、痛み、しびれ、腫れ、湿疹、かぶれなどの異常がある場合。  
●妊娠中または妊娠していると思われる場合。  
次のことを必ず守って正しく使用してください。正しく使用しないと、血行障害や負傷事故の原因となります。  
●鎖骨の固定以外の用途で使用しないでください。  
●サイズの合った製品を使用してください。  
●就寝時の使用については、必ず医師の指示に従ってください。  
●上下、表裏、前後を正しく使用してください。  
●装着手順に従って正しく使用してください。  
●ストラップをきつく締めすぎないでください。  
●使用中にゆるんだりずれたりしたときは、必ず手順の始めから正しく装着し直してください。  
●ステアアジャスターなどが強く当たる場合には、タオルなどを当てて使用してください。  
●本品に摩擦、損傷のある場合や面ファスナーのつきが悪くなった場合は使用しないでください。  
●本品の加工、改造、修理を行わないでください。  
●本品は個人用の製品です。処方された方以外は使用しないでください。

本品の使用中に次の異常が発生した場合、ただちに使用を中止し、医師に相談してください。使用を続けると症状が悪化する原因となります。  
●つけごこちが悪いなど違和感がある場合。  
●装着部に怪我、骨折、痛み、しびれ、腫れ、湿疹、かぶれなどの異常が生じた場合。

面ファスナーには硬い素材を使用しています。まれに指や肌を傷つける場合がありますので注意してください。  
本品は、必ず肌着や衣類の上から装着し、肌に直接当てないでください。  
面ファスナーが衣類につかないように装着してください。ほつれや伝線の原因となります。

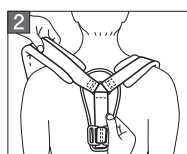
## 【各部の名称】



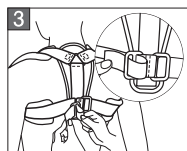
## 【装着手順】

装着前に【使用上の注意—必ずお読みください—】をよく読んでから、手順通り正しく装着してください。

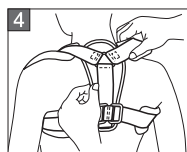
1 サポーター本体の面ファスナーをすべて取り外し、製品の上下・表裏・前後を確かめてください。本品は背当てのアジャスターのある方が下で外側になります。



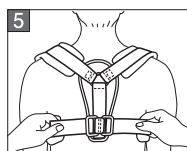
2 背当てが肩甲骨の間になるように背部に当てます。



3 ストラップクッションを鎖骨から腋窩に当てます。その後、ストラップをアジャスターに通し仮どめします。このとき、ねじれやよれがないようにしてください。



4 角度調整面ファスナーを体型に合わせて調整します。



5 仮どめたストラップを外して胸をはった状態になるまで左右均等に引き、面ファスナーをしっかりと押さえつけてとめます。このとき、下のストラップができるだけ地面と平行になるようにします。

## 【お手入れ方法】

△注意 他の衣類などと一緒に洗濯する場合は、洗濯ネットを使用してください。面ファスナーが他の衣類などにつくとほつれや伝線の原因となります。

- 本品は洗濯機で洗濯できます。洗濯後は日陰で吊り干しにしてください。
- 洗濯の際は、面ファスナーをとめてください。とめずに洗濯すると、面ファスナーのつきが悪くなるおそれがあります。
- アイロン、塩素系漂白剤は使用しないでください。酸素系漂白剤は使用できます。
- 乾燥機を使用しないでください。製品をいためる原因となります。
- 本品はドライクリーニングできません。また、ウェットクリーニングはできませんがタンブル乾燥は避けてください。

## 【サイズ表】

品番	種類	参考適用範囲		1箱入数
		男性(胸囲)	女性(アンダーバスト)	
15601	3S	40cm～ 50cm	40cm～ 50cm	1コ
15602	SS	50cm～ 60cm	50cm～ 60cm	1コ
15603	S	60cm～ 70cm	60cm～ 65cm	1コ
15604	M	70cm～ 85cm	65cm～ 80cm	1コ
15605	L	85cm～ 115cm	80cm～ 115cm	1コ
15606	LL	115cm～ 150cm	115cm～ 150cm	1コ

## 【サイズの選び方】

- 男性は胸囲、女性はアンダーバストに合わせて選んでください。
- 適用範囲に合わせて選んだ場合でもストラップの長さが合わないことがあります。ストラップが余る場合は小さいサイズを選んでください。ストラップが足りない場合は大きいサイズを選んでください。

※お願い…本品を廃棄する際は、各地方自治体の廃棄区分に従ってください。

※製品の仕様、外観などは改良のため予告なく変更することがあります。

製品には万全を期しておりますが、万一不良などお気づきの点がございましたら当社までご連絡ください。  
日本シグマックス株式会社 東京都新宿区西新宿6-8-1  
TEL.0800-222-6122(通話料無料) 受付時間: 9時～17時(平日) ※土日、祝日、年末年始を除く