

医療用品4 整形用品
一般医療機器 ギプス包帯 33056000

ニールスプリントF

再使用禁止

【禁忌・禁止】

1. 再使用禁止
2. 使用する水の温度を、25℃より高くしないこと。
〔化学反応による発熱から低温熱傷を引き起こすおそれがあるため。〕
3. 創傷に直接当てないこと。

【形状・構造及び原理等】

1. 構造

本品は、水硬化性ポリウレタン樹脂を含浸させたグラスファイバー製の芯材と、それを覆うポリプロピレン製不織布(肌面)及びポリエステル製生地(上面)のフェルトパッドで構成されています。

〔材質〕


- ①ホイルパック：アルミニウム
- ②フェルトパッド：ポリプロピレン、ポリエステル
- ③芯材：水硬化性ポリウレタン樹脂を含浸させたグラスファイバー

ロールタイプ



スプリントクリップ

プリカットタイプ



2. 種類、寸法

タイプ	種類	幅(cm)	長さ(m)
ロール	1号	2.5	3.0
	2号	5.0	4.5
	3号	7.5	4.5
	4号	10.0	4.5
	5号	12.5	4.5
	6号	15.0	4.5

タイプ	種類	幅(cm)	長さ(cm)
プリカット	2号	5.0	30
	3号A	7.5	30
	3号B	7.5	60
	3号C	7.5	90
	4号A	10.0	40
	4号B	10.0	65
	4号C	10.0	100
5号	12.5	70	

3. 包装

ロールタイプ：1ロール/1箱
プリカットタイプ：5枚/1箱

4. 原理

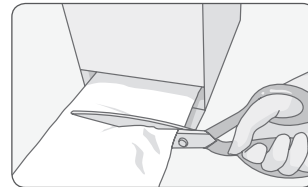
本品は、空気中の湿気または水に接触すると樹脂が硬化し、患部を固定できるギプスとなります。フェルトパッドは硬化した芯材から皮膚を守ります。

【使用目的又は効果】

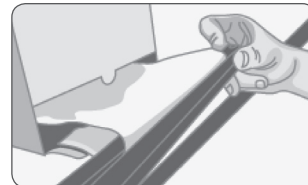
骨折、疾患のある関節または疼痛のある捻挫を固定します。

【使用方法等】

1. 固定部位に合わせて適切な幅及び長さの本品を選びます。ロールタイプの場合は、必要な長さにホイルパックごとカットします。

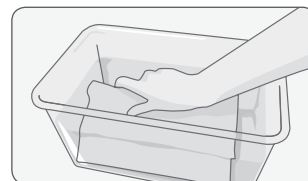


2. ロールタイプの場合は、カットした残りの本品をホイルパックの中に数センチ折り返して完全に収め、付属のスプリントクリップでしわがでないようにしっかりと封をしてください。この際、ホイルパック内の空気をできるだけ抜くようにしてください。

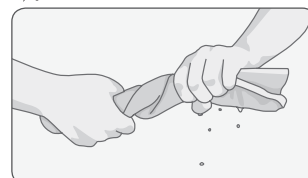


3. 本品をホイルパックから取り出します。本品をカットした場合は、中の芯材がフェルトパッドから出ないように、芯材の端を少しカットします。

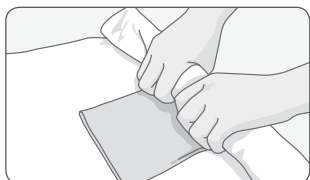
4. 本品を水につけます。



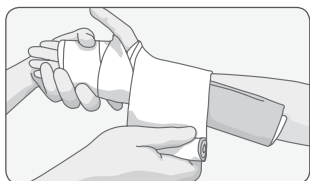
5. 本品を水から取り出し、しっかりと絞って速やかに余分な水分を切ってください(硬化を早めたい場合は、水を多めにつけてください)。



6. 本品をタオルで包み、きつく巻いて、さらに余分な水分を取り除きます。何度か繰り返し、できるだけ余分な水分を取り除いてください。



7. フェルトパッドの文字がない面を固定部位に当てて形を整え、上から弾性包帯をしっかり巻きつけます。



8. モールドィングを行います。固定部位に手を軽く押し当て、形を整えます。

【使用上の注意】

1. 使用注意(次の患者には慎重に適用してください)

- 1) 適応する部位及び周辺に、腫脹、潰瘍、発疹等がある患者
〔症状を悪化させるおそれがあります。局所管理を十分行ってください。〕
- 2) 知覚異常(糖尿病・麻酔管理等)のある患者
〔硬化時に発熱を伴うため低温熱傷のおそれがあります。慎重に適用してください。〕
- 3) 皮膚過敏症、化学繊維アレルギーのある患者
〔皮膚障害が発生する可能性があります。局所管理を十分行ってください。〕

2. 重要な基本的注意

- 1) 箱を開ける際には、カッター等で中身にキズをつけないように注意してください。
- 2) 使用前に硬化等の異常が認められた場合は、使用しないでください。
- 3) フェルトパッドから樹脂が染み出している場合には使用しないでください。
〔樹脂が皮膚に付着する事で皮膚障害を起こしたり、硬化した樹脂で皮膚を傷つける可能性があります。〕
- 4) 樹脂が皮膚や衣類等につかないようにしてください。樹脂がついた場合は、硬化する前によく洗い流してください。アルコール又はアセトンで軽く拭くと樹脂が皮膚から落ちやすくなります。
- 5) 環境条件によって硬化時間は異なります。使用する水の水温が低いと硬化時間が長くなることがあります。
- 6) モールドィングをする際には、指先等で局所的に圧力を加えないでください。
〔部分的に突起して固定部位を圧迫し、症状を悪化させるおそれがあります。〕
- 7) 本品の固定を行う際には、弾性包帯をきつく巻き過ぎないようにしてください。
〔神経麻痺や血行障害を起こすおそれがあります。〕
- 8) 本品と皮膚との間に異物を巻きこまないようにしてください。
〔皮膚障害を起こすおそれがあります。〕
- 9) 完全に硬化する前にクッション材等で固定部位を覆わないでください。
〔低温熱傷を引き起こすおそれがあります。〕
- 10) 装着後に発熱による不快感が強い場合には、ただちに本品

を取り除いてください。

- 11) 長時間及び頻繁にフェルトパッドが湿った状態にならないようにしてください。
〔かぶれを起こすおそれがあります。〕
- 12) 本品が破損した場合には、ただちに使用を中止してください。
- 13) 本品の使用中に発赤、かぶれ、痛み等の症状が現れた場合には、ただちに使用を中止してください。
- 14) ホイルパックにキズをつけたり、穴を開けたりしないようにしてください。

【保管方法及び有効期間等】

1. 貯蔵・保管方法

- ・直射日光、多湿を避けて保管してください。
- ・15～30℃以下の涼しい場所で保管してください。
- ・ロールタイプの場合は、開封後に付属のスプリントクリップでしっかりと封をしてください。
- ・箱の上下の向きを正しく保管してください。

2. 使用期限

外箱及び個包装に記載

*【製造販売業者及び製造業者の氏名又は名称等】

製造販売業者：日本シグマックス株式会社

連絡先 電話：0800-222-6122

外国製造所国名：韓国

外国製造業者：BL Tech Co., Ltd.