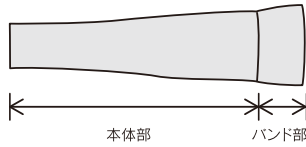


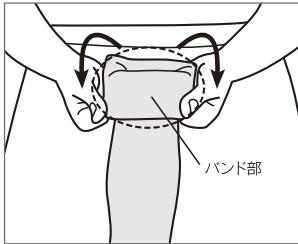
このたびは本品をお買い上げいただきまして、ありがとうございます。
正しく装着いただくために、必ずご使用前に装着ガイドをお読みください。

各部の名称

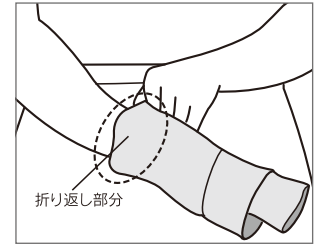



装着手順

- 1 バンド部を持ち、半分くらいの長さまで折り返します。



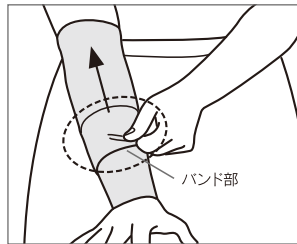
- 2 折り返し部分を持ち、手を通します。



- 3 スリーブの先端を手首に合わせ、折り返し部分を肘まで少しずつ引き上げます。



- 4 バンド部を持ち、スリーブを腕にかぶせながら脇の下まで少しずつ引き上げます。



- 5 腕全体を覆うようにスリーブを装着した後、ねじれやしわがないように全体を均一にならします。



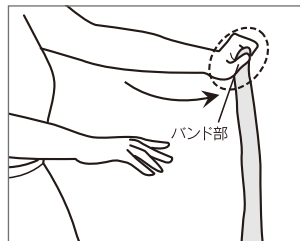
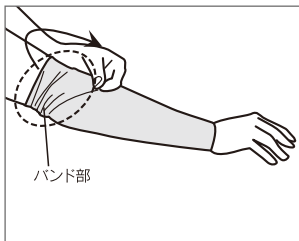
※バンド部や先端を折り返しての装着はしないでください。

※装着後、違和感がある場合は、手順の始めから装着し直してください。

※スリーブを引き上げる際は、少しずつ引き上げてください。一度に強く引き上げるとスリーブが破損するおそれや、一部が引っ張られることで皮膚に負担がかかるおそれがあります。

はずし方

スリーブのバンド部を持ち、裏返ししながら指先に向かってゆっくり引き下ろします。



お手入れ方法

- 洗濯の際に色落ちや他の生地に色移りする場合がありますので、色の薄いものと一緒に洗濯しないでください。
- つけ置き洗いはしないでください。色落ちする場合があります。
- 本品は洗濯機で洗濯できます。洗濯の際は洗濯ネットを使用し、洗濯後は日陰で吊り干しにしてください。
- 乾燥機の使用、ドライクリーニングは避けてください。また、アイロン、塩素系漂白剤、柔軟剤は使用しないでください。
- 酸素系漂白剤の使用、ウェットクリーニングはできますが、タンブル乾燥は避けてください。

素材

ナイロン、ポリウレタン

※製品の仕様、外観などは改良のため予告なく変更することがあります。

※製品には万全を期しておりますが、万一不良などお気づきの点がございましたら当社までご連絡ください。

製造販売業者

日本シグマックス株式会社

〒163-6033 東京都新宿区西新宿6-8-1

お客様窓口 TEL.0800-222-6122(通話料無料)

受付時間:9時~17時(平日) ※土日、祝日、年末年始を除く