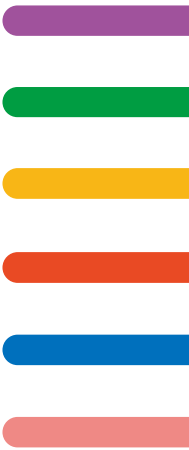




ファシリエイド サポーター FACILIAID SUPPORTER

ファシリエイドサポーターシリーズ〈総合カタログ〉



ファシリエイド サポーター FACILIAID SUPPORTER

facilitate + aid = Faciliaid

ファシリエイドとは
英語で「促進する」「容易にする」を表すfacilitateと
「助ける」という意味のaidとを組み合わせた
日本シグマックスのオリジナル名称です。

疾患や症状としっかりと寄り添い、
一日でも早く日常を取り戻すための支えになりたい。
そんな思いから生まれたのが
「ファシリエイドサポーター」です。

豊富なラインナップで身体をしっかりサポート

肩

肩を優しく包みこみ、
安静保持と保温。



ひじ

簡単に装着でき、
適度な圧迫で
肘をサポート。



手くび

手関節の掌屈、
背屈の動きを
制限し、
手関節を
安静保持、
サポート。



母指

片手で簡単に
装着できる
母指用
サポーター。



膝ショート

軽度膝OAなどの
膝関節疾患に、
簡便に
装着できる
サポーター。



ひざ保温

膝関節の保温に。



アキレス腱

腱とかかとの
安定感を高め、
アキレス腱を
サポート。



足くび

テーピング理論
(フィギュアエイト)で、
足関節を圧迫・
保護する
サポーター。



足くびソフト

テーピングの
フィギュアエイトに
基づいた
サポート機構で
足関節を
ソフトにサポート。



足くびマルチ

軽度の内反動揺性、
前方動揺性に
対応した
汎用性の
ある足関節
サポーター。



外反母趾

「横アーチの形成を
サポート」しながら
「靴が履ける」
軽度外反母趾用
サポーター



肩を優しく包みこみ、 安静保持と保温。

使用用途

肩関節のサポート

肩関節周囲炎をはじめとした
様々な肩痛に対し、
一人でも楽に装着できる
簡便なサポーターです。

肩関節を
しっかり
サポート!

特長
1



薄く、フィット性のある本体素材
が肩関節をサポートします。

特長
2



着脱機構の工夫により、
サポート力の調節が可能です。

サポーターと本体ストラップや、ショルダー
フラップにより、サポート力の調節が可能です。

POINT!

引き上げる



ショルダーフラップをと
める際に腕を引き上げな
がらとめることで、肩関
節にかかる負担を軽減で
きます。

特長
3



本体サポーターが肩関節を
包み込むように覆うことで、
肩関節を保温します。

POINT!



ショルダーフラップと本体サポーターの
間に、使い捨てカイロを挿入できます。
※使い捨てカイロを併用される場合は、使い捨てカイロ
の取扱説明書に使い安全にご使用ください。

装着完了時(右肩の場合)



〈サイズ表〉左右兼用

品番	サイズ	適用範囲(肩の付け根の太さ)	1箱入数	価格(本体価格)
302301	S	34cm~41cm	1コ	¥2,980
302302	M	41cm~48cm		
302303	L	48cm~55cm		

●サイズの選び方



肩の付け根の太さに合わせて選んで
ください。肩の付け根の太さは腕の
力を抜いた状態で肩峰と腋下を通る
周囲を計測してください。計測値が2
サイズのさかいになった場合は、大
きい方のサイズを選んでください。

簡単に装着でき 適度な圧迫で、肘をサポート。

使用用途

肘のサポート



特長
1

適度な硬さを持つパッドが、
腱附着部を程よく圧迫します。

特長
2

輪状にした本体に腕を通して
面ファスナーをとめるだけ。
片手でも簡単に装着できる形状です。

特長
3

ストラップの端に膨らみを
持たせてあるので、
コカンから外れにくくなっています。

特長
4

洗えるので、何度でも
清潔にご使用になれます。

特長
5

様々な腕の太さに対応できる
フリーサイズです。

装着手順

STEP. 1

通す



STEP. 2

巻く



STEP. 3

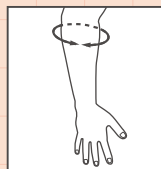
とめる



〈サイズ表〉左右兼用

品番	サイズ	適用範囲 (前腕周囲)	1袋入数	1箱入数	価格(本体価格)
302601	フリーサイズ	19cm~31cm	1コ	5袋	¥5,000 (1袋:1,000)

●計測の方法



腕の力を抜いた状態で、前腕の一番
太い部分の周囲を計測してください。

手関節の掌屈、背屈の動きを制限し、 手関節を安静保持、サポート。

使用用途

手くびのサポート



特長 1 手のひら側と甲側にアルミ製のステーを配置し、
手関節を固定、良肢位保持



手のひら側ステー

母指CM関節とMP関節の動きを妨げない形状で、良肢位保持とフィット性を高めるよう予め曲げています。



甲側ステー

手のひら側ステーとペアでステーを配置することで、支持力を向上させます。



左右兼用

手のひら側ステー、甲側ステーとも取り外し可能。ステーを入れ替えて使用することで左右両方に使用できます。

特長 2 片手で簡単装着



手を通してストラップをとめるだけなので、片手で装着できます。



ストラップにストッパーがついているので抜けにくく、ストラップを締めやすい構造です。

特長 3



立体メッシュ生地を使用。ムレにくく快適な装着感。フィット感のよいソフトな肌触りの生地を使用しています。


特長 4

洗濯可能

アルミ製のステーには濡れても錆びにくい加工を施しているため、汚れても丸ごと洗濯できます。

ステーの挿入について

本品は手のひら側ステー、甲側ステーを付属していますが、納品時はステーが製品に挿入されておりません。装着される手の左右に応じて、ステーの挿入をお願いいたします。



患者様に処方される際に手のひら側ステー、甲側ステーの挿入をお願いいたします。挿入方法については、製品に同封されております使用説明書をご覧ください。

ステーの表面に「手のひら側 表」「甲側」等の刻印があります。ステー挿入時にご確認ください。

ステー挿入後、患者様に装着してください。

〈サイズ表〉左右兼用

品番	サイズ	適用範囲(手のひらの周囲)	1箱入数	価格(本体価格)
303301	S	16cm~18cm	1コ	¥2,500
303302	M	18cm~20cm		
303303	L	20cm~22cm		



●サイズの選び方

手のひらの周囲に合わせて選んでください。手のひらの周囲は示指と小指の付け根付近の手のひらの周囲を計測してください。計測値が2サイズのさかになった場合は、大きい方のサイズを選んでください。

片手で簡単に装着できる 母指用サポーター。

使用用途

母指CM関節の サポート・安静保持

特長 1 母指CM関節のサポート・安静保持



母指の固定、可動域の制限により患部を安静に保持し、痛みを軽減します。



芯材には樹脂ステーを使用し、母指周りに内蔵。指先の動作を妨げない程良い固定力です。



母指ストラップがスライドして動くようになっているため、固定力の調節が可能です。

特長 2 片手で簡単装着



手を通してストラップをとめるだけで片手で簡単に装着できます。



ストラップのループ部にプラスチックパーツを入れ、装着時に本体が回らずストラップを簡単に締めることができます。

特長 3 薄くかさばらない

生地が薄くかさばらず、コンパクトな形状です。

特長 4 洗濯可能

サポーター本体は汚れても丸ごと洗濯ができます。

〈サイズ表〉左右兼用

品番	サイズ	適用範囲(手くび周囲)	目安寸法(母指周囲)	1箱入数	価格(本体価格)
303401	S	12.5cm~14.5cm	5.0cm~6.0cm	1コ	¥2,000
303402	M	14.5cm~16.5cm	5.5cm~6.5cm		
303403	L	16.5cm~19.0cm	6.0cm~7.5cm		

●サイズの選び方



手くび周囲(手くびの一番細いところ)に合わせて選んでください。計測値が2サイズのさかいになった場合は、大きい方のサイズを選んでください。

軽度膝OAなどの膝関節疾患に、 簡便に装着できるサポーター。

使用用途

膝関節のサポート

特長

1



着脱のしやすい、
フロントオープン形状です。

特長

2



サポーター前面に指を
引っ掛ける穴が
あるのでつかみやすく
着脱しやすい形状です。

特長

3



膝裏の素材に
軽量で通気性の良い
ダブルラッセルを
使用しています。

特長

4

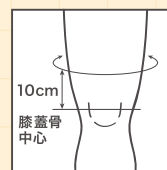


アクティブ樹脂ステー
内蔵で、フィット性を
高めています。

〈サイズ表〉左右兼用

品番	サイズ	適用範囲(大腿周囲)	1箱入数	価格(本体価格)
302401	S	34cm~38cm	1コ	¥2,000
302402	M	38cm~44cm		
302403	L	44cm~50cm		
302404	LL	50cm~56cm		
302405	3L	56cm~62cm		

●サイズの選び方



大腿周囲に合わせて選んでください。
大腿周囲は普通に立った状態で、
膝蓋骨中心から10cm上の周囲を計測
してください。計測値が2サイズの
さかいになった場合は、大きい方の
サイズを選んでください。

膝関節の保温に。

使用用途

膝関節のサポート

特長
1



立体構造

脚の形状に合わせて編まれた立体構造です。
サポーター全面で均一に脚を押さえるため、血行を妨げません。

特長
2



アクティブ樹脂ステー

両サイドにアクティブ樹脂ステーを配置。
カーリングやねじれ・ズレを防ぎフィット性を高めます。

特長
3



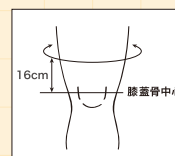
起毛の裏地

裏地は起毛させており、
空気の層によるやさしい暖かさです。

〈サイズ表〉左右兼用

品番	サイズ	適用範囲(大腿周囲)	1箱入数	価格(本体価格)
303101	S	40cm~43cm	1コ	¥3,900
303102	M	43cm~46cm		
303103	L	46cm~49cm		
303104	LL	49cm~52cm		
303105	3L	52cm~55cm		

●サイズの選び方



大腿周囲に合わせて選んでください。大腿周囲は普通に立った状態で、膝蓋骨中心から16cm上の周囲を計測してください。計測値が2サイズのさかになった場合は、大きい方のサイズを選んでください。

腱とかかとの安定感を高め、アキレス腱をサポート。


使用用途

アキレス腱の保護

日常生活や運動時における、かかとのぐらつきをしっかりサポート。



特長
1



本体およびアウトーストラップに立体裁断を採用しており、高いフィット性を実現します。

特長
2



アキレス腱パッドが、アキレス腱周辺を優しく包み込むようにサポートし、安定感を高めます。

特長
3



アウトーストラップのテーピング機能部分に非伸縮素材を採用しており、アキレス腱が伸ばされる足関節の背屈を抑制します。

特長
4



テーピング機能(ヒールロック)を利用したアウトーストラップが、かかとの安定感を高めます。アキレス腱付着部の踵骨を安定させることで、アキレス腱へのストレスを軽減します。

装着完了時(右足の場合)



■ 前から見た図 ■ 内側から見た図 ■ 後ろから見た図 ■ 外側から見た図

※製品の装着状態を分かりやすくお伝えするために、素足に製品を着用した写真を使用しています。実際にご使用いただく際は、靴下の上から装着してください。

〈サイズ表〉左右兼用

品番	サイズ	適用範囲(靴サイズ)	1箱入数	価格(本体価格)
302202	M	21cm~25cm	1コ	¥4,000
302203	L	25cm~29cm		

●サイズの選び方

日常使用されている靴のサイズに合わせて選んでください。靴サイズが2サイズのさかいになった場合は、大きい方のサイズを選んでください。

テーピング理論（フィギュアエイト）を 応用した巻くタイプのサポーター。 足関節の圧迫・保護に。


使用用途

足関節のサポート



色はベージュとブラックの2色。

ブラックには製品幅の狭い子供用を用意。



特長
1

抗菌防臭加工

サポーター本体の伸縮素材には抗菌防臭加工を施してあります。洗濯もできるので、繰り返し清潔にご利用いただけます。



特長
2

足関節を適度に 圧迫・保護

テーピング理論（フィギュアエイト）を応用した巻くタイプのサポーター。しっかりした生地ですべて足関節を圧迫、保護します。



特長
3

装着が簡単

巻き始めがループ形状なので、足を通して簡単に巻くことができます。

装着手順



面ファスナーはどこにでも接着でき、圧迫力やフィット感の調整ができます。

〈サイズ表〉左右兼用

品番	種類	適用範囲(靴サイズ)	目安寸法(甲まわり)	製品幅	1袋入数	1箱入数	価格(本体価格)
302501	一般用・ベージュ	20.0cm~27.5cm	21.0cm~27.0cm	7.5cm	1コ	5袋	¥6,000 (1袋:¥1,200)
302502	一般用・ブラック						
302512	子供用・ブラック	17.0cm~22.0cm	16.5cm~21.0cm	6.0cm	1コ	5袋	

※必ず靴下などの上から装着してください。

テーピングのフィギュアエイトに基づいたサポート機構で足関節をソフトにサポート。

使用用途

内・外反動揺性や前方動揺性のある足関節のサポート
足関節の保護



特長 1

テーピングのフィギュアエイトに基づいたサポート機構で足関節をサポートします。面ファスナーはどこにでも接着できるため、フィット感や圧迫力の調節ができます。



特長 2

リアエントリー（後ろ開き）方式でスムーズに簡単かつ的確な位置に装着できます。



特長 3

サポーター本体の生地の芯材に薄く通気性、伸縮性に優れた素材を採用し、装着時のかさばりを軽減しました。装着していても靴を履きやすく、ムレにくい仕様です。



〈サイズ表〉左右兼用

品番	サイズ	適用範囲(靴サイズ)	1箱入数	価格(本体価格)
303502	M	19cm~25cm	1コ	¥2,500
303503	L	25cm~31cm		

※必ず靴下などの上から装着してください。

●サイズの選び方

日常使用されている靴のサイズに合わせて選んでください。靴サイズが2サイズのさかいになった場合は、大きい方のサイズを選んでください。

軽度の内反動揺性、前方動揺性に対応した汎用性のある足関節サポーター。

使用用途

足関節のサポート



特長
1

樹脂製のステーとゴムストラップで足関節をサポート



ステー内蔵イメージ

足の内側に樹脂製のステーを挿入し、足関節をサポートします。



伸縮性のあるゴムストラップがテーピングのフィギュアエイトに基づいたサポート機構で足関節をサポート。また、ゴムストラップを巻きつけることでステーのサポート力を補強します。

特長
2

ステーの取り外しにより固定力の調節ができる、左右兼用で使用できるなど、幅広い用途で使用できるマルチサポート、マルチユースな設計



ステーは左右で入れ替えることができるため、左右兼用で使用できます。

サポーター全体で足関節を保護。症状に合わせて、ステーを取り外すなど固定力の調節ができます。

〈サイズ表〉左右兼用 足の小さい方にも対応

品番	サイズ	適用範囲 (靴サイズ)	1箱 入数	価格 (本体価格)
303201	S	18cm~21cm	1コ	¥3,000
303202	M	21cm~25cm		
303203	L	25cm~30cm		

●サイズの選び方

日常使用されている靴のサイズに合わせて選んでください。靴サイズが2サイズのさかいになった場合は、大きい方のサイズを選んでください。

特長
3

フィット性の向上



サポーターの前面に薄い伸縮性生地を使用。フィット性を高めています。

特長
4

かさばりにくい形状



薄手の生地を使用し、かさばりにくい形状です。

特長
5

リアエントリー（後ろ開き）方式



リアエントリー（後ろ開き）方式で容易に装着できます。

ステーの挿入について

本品はステーを1本付属していますが、納品時は製品に挿入されておりません。装着される足の左右に応じて、ステーの挿入をお願いいたします。



患者様に処方される際にステーの挿入をお願いいたします。ステーの挿入方法については、製品に同封されておりまず使用説明書をご覧ください。



ステーは装着する足の内側に挿入してください。



ステー挿入後、患者様に装着してください。

※必ず靴下などの上から装着してください。

「横アーチの形成をサポート」しながら 「靴が履ける」軽度外反母趾用サポーター

使用用途

足部横アーチ形成のサポート



特長
1

薄い素材を使用しているため、装着時でも靴を履くことができます。

薄くかさばりにくい素材のため、サポーターを装着してもパンプス等の靴を履くことができます。日常生活を妨げず、装着快適性と患者さまのコンプライアンスを向上します。



特長
2

サポーター本体の圧迫力を調整できます

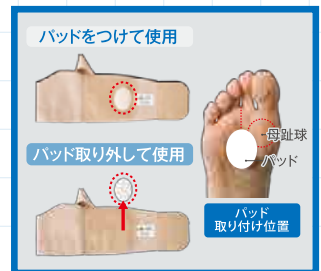
サポーター本体で中足骨部全体を圧迫します。また、内側ストラップと外側ストラップで圧迫力の調整ができます。



特長
3

パッドは取り外しができます

足底部のパッドは、母趾球の位置に合わせて位置を調整できます。また、必要に応じてパッドを取り外して使用することもできます。



〈サイズ表〉

品番	サイズ	適用範囲(足囲)	1箱入数	価格(本体価格)
303601	右S	21cm~23cm	1コ	¥2,000
303602	右M	23cm~25cm		
303603	右L	25cm~27cm		
303611	左S	21cm~23cm	1コ	
303612	左M	23cm~25cm		
303613	左L	25cm~27cm		

表



●サイズの選び方

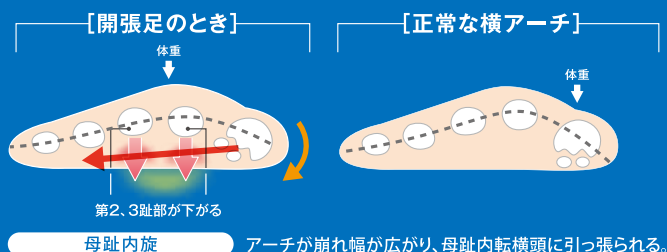
足囲に合わせて選んでください。足囲は母趾と第5趾のつけ根の周囲を計測してください。計測値が2サイズのさかいいなった場合は、大きい方のサイズを選んでください。

裏



外反母趾の原因のひとつとして

足部の筋力が低下し、アーチが崩れたり開張足になることで外反母趾になりやすいといわれています。また、足幅が広がり母趾や第5趾が靴にあたり徐々に足の変形につながるとされています。



サポーター本体での中足骨部の圧迫と足底部のパッドで中足骨部を押し上げるダブルサポート構造により、足部横アーチ形成のサポートをします。

ダブルサポート構造
サポーター本体で中足骨部を圧迫
+
足底部のパッドで
中足骨部を押し上げる

横アーチを形成、保持し、
外反母趾の足を
サポート!

LINE UP

	品番	サイズ	適用範囲	1箱入数	価格(本体価格)		
肩	302301	左右兼用 S	肩の付け根の太さ 34cm~41cm	1コ	¥2,980		
	302302	左右兼用 M	肩の付け根の太さ 41cm~48cm				
	302303	左右兼用 L	肩の付け根の太さ 48cm~55cm				
ひじ	302601	左右兼用 フリーサイズ	前腕周囲 19cm~31cm	5袋 (1コ/1袋)	¥5,000 (1袋:¥1,000)		
手くび	303301	左右兼用 S	手のひらの周囲 16cm~18cm	1コ	¥2,500		
	303302	左右兼用 M	手のひらの周囲 18cm~20cm				
	303303	左右兼用 L	手のひらの周囲 20cm~22cm				
母指	303401	左右兼用 S	手くび周囲 12.5cm~14.5cm	1コ	¥2,000		
	303402	左右兼用 M	手くび周囲 14.5cm~16.5cm				
	303403	左右兼用 L	手くび周囲 16.5cm~19.0cm				
膝ショート	302401	左右兼用 S	大腿周囲 34cm~38cm	1コ	¥2,000		
	302402	左右兼用 M	大腿周囲 38cm~44cm				
	302403	左右兼用 L	大腿周囲 44cm~50cm				
	302404	左右兼用 LL	大腿周囲 50cm~56cm				
	302405	左右兼用 3L	大腿周囲 56cm~62cm				
ひざ保温	303101	左右兼用 S	大腿周囲 40cm~43cm	1コ	¥3,900		
	303102	左右兼用 M	大腿周囲 43cm~46cm				
	303103	左右兼用 L	大腿周囲 46cm~49cm				
	303104	左右兼用 LL	大腿周囲 49cm~52cm				
	303105	左右兼用 3L	大腿周囲 52cm~55cm				
アキレス腱	302202	左右兼用 M	靴サイズ 21cm~25cm	1コ	¥4,000		
	302203	左右兼用 L	靴サイズ 25cm~29cm				
足くび	302501	一般用・ベージュ	適用範囲(靴サイズ) 20.0cm~27.5cm	目安寸法(甲まわり) 21.0cm~27.0cm	製品幅 7.5cm	5袋 (1コ/1袋)	¥6,000 (1袋:¥1,200)
	302502	一般用・ブラック					
	302512	子供用・ブラック					
足くびソフト	303502	左右兼用 M	靴サイズ 19cm~25cm	1コ	¥2,500		
	303503	左右兼用 L	靴サイズ 25cm~31cm				
足くびマルチ	303201	左右兼用 S	靴サイズ 18cm~21cm	1コ	¥3,000		
	303202	左右兼用 M	靴サイズ 21cm~25cm				
	303203	左右兼用 L	靴サイズ 25cm~30cm				
外反母趾	303601	右 S	足囲 21cm~23cm	1コ	¥2,000		
	303602	右 M	足囲 23cm~25cm				
	303603	右 L	足囲 25cm~27cm				
	303611	左 S	足囲 21cm~23cm				
	303612	左 M	足囲 23cm~25cm				
	303613	左 L	足囲 25cm~27cm				

ファシリエイド サポーター FACILIAID SUPPORTER

日本シグマックス株式会社


本社：〒163-6033 東京都新宿区西新宿6-8-1
お客様窓口 TEL.0800-222-6122(通話料無料)
受付時間：9時～17時(平日) ※土日、祝日、年末年始を除く



※本製品に関するお問い合わせはお客様窓口までお願いいたします。

インターネットで日本シグマックスの情報をご覧いただけます。

日本シグマックスのホームページ <http://www.sigmax.co.jp/>



- 予告なく製品の仕様が変更になることがあります。
- カタログの写真と実際の製品とでは、色などに違いがある場合があります。その点をご了承ください。
- 各製品は、付属の使用説明書・添付文書を必ずお読みになってからご使用ください。
- 各製品は、医師の指示に従って適切に使用してください。誤った使い方は怪我の原因ともなります。