

医療用品 5 副木
一般医療機器 成形副木 35354000
カラーキーパー・ハード

【禁忌・禁止】

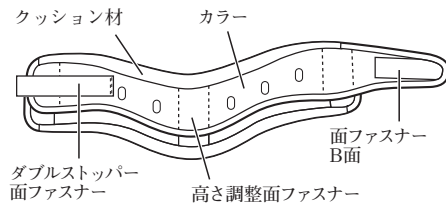
1. 創傷に直接当てないこと。

【形状・構造及び原理等】**1. 構造**

本品は、ポリエチレンシートと綿製テープでできたカラー本体、合成皮革でカバーされたポリエチレンフォームのクッション材、高さ調整と装着のための面ファスナーで構成された頸部固定用のシーネです。

2. 種類、寸法

種類	適用範囲 (首まわり)	高さの目安 (製品本体中心)
S	30cm～35cm	8.0cm～9.5cm
M	35cm～40cm	8.5cm～10.0cm
L	40cm～45cm	8.0cm～9.5cm

**3. 原理**

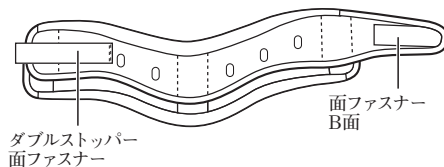
本品は、カラー本体を頸部に沿わせて装着することで、頸部を固定・支持します。

【使用目的又は効果】

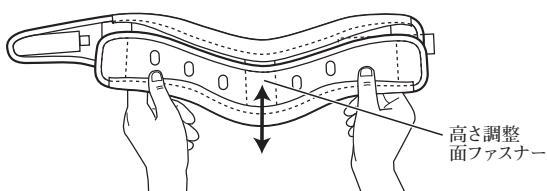
捻挫や疼痛時の頸部を固定・支持します。

【使用方法等】

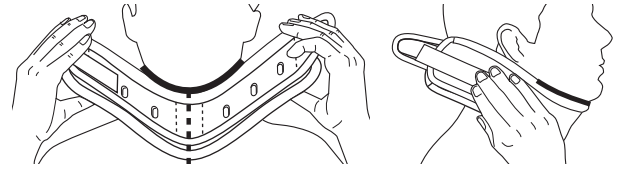
1. 患部の首まわり・高さに応じて適切なサイズの本品を選びます。
2. ダブルストッパー面ファスナーを取り外します。本品は中央へこみのある方が上で、タグのある方が肌に当てる側になります。



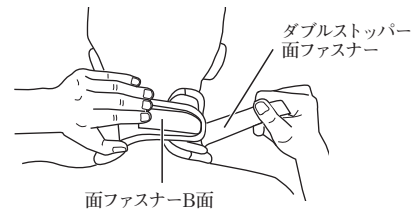
3. カラー本体は上下2枚を高さ調整面ファスナーでとめています。高さが合っているか確認してください。高さが合わない場合は、高さ調整面ファスナーを取り外し、適切な高さに調整します。



4. 中央のへこみ部分にあごを合わせ、あごが本体の上をしっかり乗るように首に巻きます。



5. ダブルストッパー面ファスナーを広げ、面ファスナー B面をとめ、その上にダブルストッパー面ファスナーを重ねてとめます。

**【使用上の注意】****1. 使用注意(次の患者には慎重に適用してください)**

- 1) 皮膚過敏感症、化学繊維アレルギーのある患者
[皮膚障害が発生する可能性があります。]

2. 重要な基本的注意

- 1) 使用時に、高さ調節面ファスナー、ダブルストッパー面ファスナーがしっかりとめられていることを確認してください。
[使用中にずれたり、外れたりする可能性があります。]
- 2) サイズの合った製品を使用してください。また高さが合うようにカラー本体の高さを調節してください。
[使用中にずれたり、神経麻痺や血行障害を起こすおそれがあります。]
- 3) 本体をきつく締めすぎないでください。
[神経麻痺や血行障害を起こすおそれがあります。]
- 4) 本品が摩耗、損傷した場合は使用しないでください。
[使用中にずれたり、固定・支持できない可能性があります。]
- 5) 本品の使用中に、怪我、骨折、傷、痛み、しびれ、腫れ、湿疹、かぶれなどの異常が生じた場合はただちに使用を中止し、医師に相談してください。

3. その他の注意

- 1) 本品は洗濯できません。また直接水がかからないように注意してください。
[本品をいためる原因となります。]
- 2) 本品が汚れた場合は、濡らして固くしぼった布などで汚れをふき取ってください。薬品などは使用しないでください。
[本品をいためる原因となります。]

【保管方法及び有効期間等】

水濡れに注意し、直射日光、高温、多湿を避けて保管してください。

【製造販売業者及び製造業者の氏名又は名称等】

製造販売業者：日本シグマックス株式会社
連絡先 住所：〒163-6033 東京都新宿区西新宿6-8-1
電話：0800-222-6122